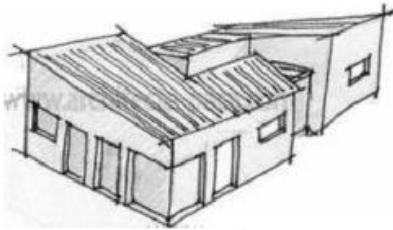
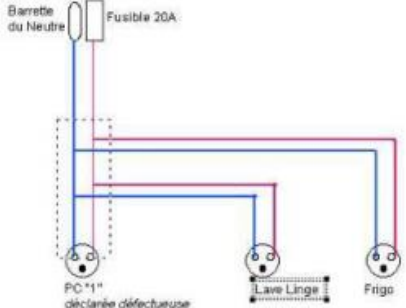
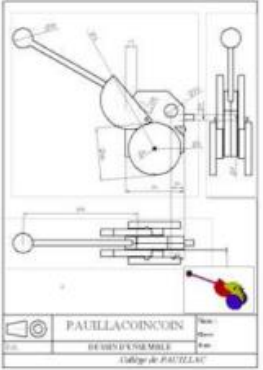
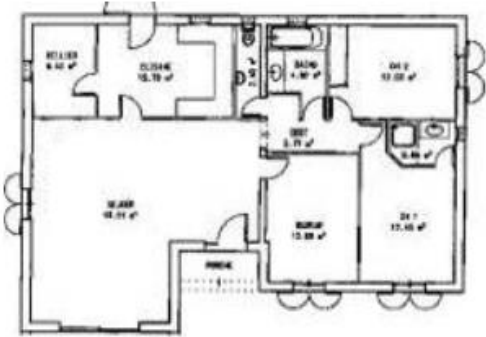
	<i>C.I 2 - Recherche de solutions techniques.</i>	Niveau 3ème
	Synthèse N°5	<i>A retenir !</i>

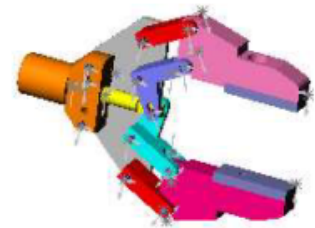
1. LES DIFFERENTS TYPES DE REPRESENTATION (Rappels)

Les solutions techniques d'un objet peuvent être représentées sous différentes formes :

 Croquis	 Schémas
 Dessins techniques normalisés	 Plans

2. LES LOGICIELS DE CONCEPTION ASSISTEE PAR ORDINATEUR (CAO)

Au-delà de la simple représentation (D.A.O. Dessin Assisté par Ordinateur), l'informatique peut aussi aider à la conception et aux essais du futur prototype. De nombreux **logiciels de Conception Assistée par Ordinateur** permettent de réaliser **des maquettes numériques** en respectant les **conventions** (symbolisation, normes...) et en réalisant des essais par **simulation**.



Simulation des mouvements d'une pince robot avec Solidworks

La **maquette numérique** réalise donc des représentations structurales de l'objet technique en 3D et permet de rechercher des solutions techniques possibles en étant le plus proche du C.D.C.F., d'en comprendre le fonctionnement, de tester la résistance des matériaux avant même que l'objet n'existe physiquement. Elle représente un réel intérêt technique et économique pour l'entreprise

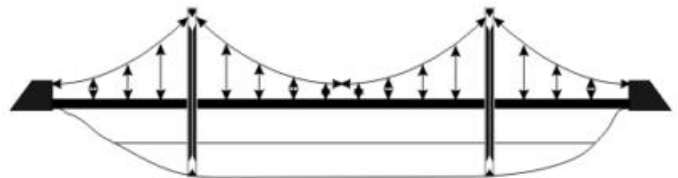


Exemple de maquette numérique réalisée avec un logiciel de CAO : Sketchup

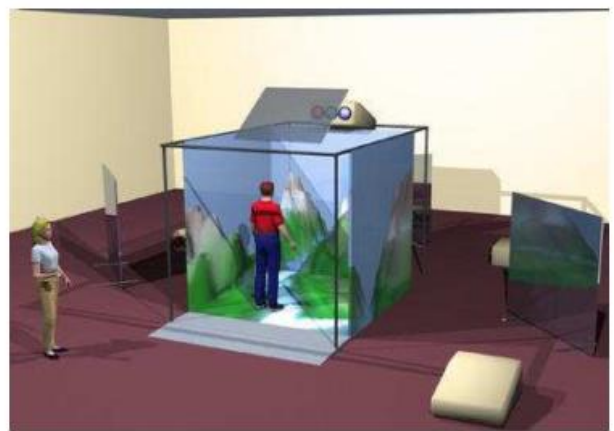
Des couleurs sont généralement utilisées pour visualiser les **efforts (compression, traction, flexion,...)**. Le concepteur positionne les charges, le logiciel montre ensuite les efforts engendrés suivant les zones de l'objet technique.



Une correction peut alors être éventuellement réalisée en augmentant les sections des différents éléments ou en modifiant les formes ou encore en changeant les matériaux.



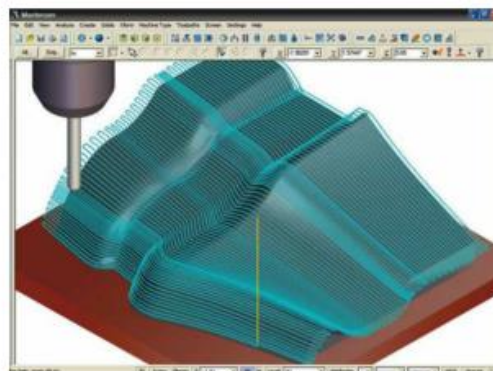
Mieux encore, des dispositifs informatiques de **réalité virtuelle** permettent à un futur utilisateur de simuler à l'intérieur d'un ordinateur un monde virtuel, mais qui peut obéir à des lois similaires à celles du monde réel. Ils permettent de tester l'objet dans son environnement.



Exemple d'une plateforme technologique de recherche en réalité virtuelle

Maquette numérique : Fichier informatique permettant la visualisation en 3D, des tests de fonctionnement, d'encombrement, de positionnement et de **résistance**.

Associé à un système de fabrication, le logiciel de C.A.O. peut piloter une machine et réaliser l'objet technique. On parle alors de **CFAO : Conception Assistée par Ordinateur**. Il y a alors **interactivité**. Tout est lié. En modifiant le dessin, on modifie la cotation, la nomenclature, les dessins d'ensemble et de définition, les assemblages, les fichiers d'usinage,...



Rappels : 2D = 2 dimensions (Surfaces : rectangle, cercle, triangle,...)
3D = 3 dimensions (Volumes élémentaires : cylindre, cube, cône, sphère,...).